

厚手の生地でもサクサク縫える、
とてもスムーズな縫いごちのヒミツは？

とにかく縫いごちがいい！と評判の新型ミシン。
でも実際は何がすごい？どんなにすごい？
その疑問におこたえし、縫いごちの秘密を紹介します。



こんなに重ねて大丈夫？



生地がもつれることなくどんどん進んでいく。
静かだけどパワフル、これは経験したことのない縫いごち！

こんな段差が越えられる？



針が止まったり、折れたりすることなく段差を乗り越えていく。
こんなにスムーズに段差を越えられるなんて感動！

なんでこんなに縫えちゃうの？なにが新しくなったの？ **3つのポイント**

ロングJ押し

長くてなだらか！

ロング送り歯

2歯分長い！

スクエア送り

送り歯が水平に動く！

押えの先端の傾斜がなだらかになったから
段差もラクラク越えていく！

従来の押えは、ぶつかる。新しい押えは、スムーズに乗り越える。傾斜がなだらか。

長くなった押えと送り歯が
生地をしっかりとさみこむ

従来の押えと送り歯は、生地と接する長さが短い。新しい押えと送り歯は、生地と接する長さが長い。

水平に動く送り歯が
長時間歯全体で生地を送る

従来の送り歯は円形に動く。新しい送り歯は水平に動く。長く生地と接している。

スムーズな縫いごちと安定したキレイなぬい目を実現！

こだわり派のあなたのために専用別売アクセサリーをご用意しました。

広い作業スペースが
作品の幅を広げる
専用ワイドテーブル
希望小売価格:12,100円(税込)
モデル名:WT14AP
JANコード:4977766758864

更に広がる作業スペースが、大きな作品作りをサポートします。



薄手の生地の直線ぬいが
更にきれいに
直線針板と直線押え
希望小売価格:3,960円(税込)
モデル名:SNP02AP
JANコード:4977766743877

針穴が小さいので、布が巻き込まれにくく、オーガジーなど薄手の生地の直線でもきれいに縫えます。安全設計で間違った模様は選べないようにしているので安心です。



作業効率アップ！
マルチ機能
フットコントローラー
希望小売価格:25,300円(税込)
モデル名:MFFC2AP
JANコード:4977766743907

前に踏み込むスタート/ストップの他に、かかと側にも4つの機能(糸切り・針上下・1針ぬい返しぬい)から1つを選んで設定できます。



フットコントローラー
希望小売価格:5,500円(税込)
モデル名:FC32291
JANコード:4977766676946

スタート/ストップを足元で操作。速度調節を手で操作する必要がありません。

| 機能名称 | 機能説明補足 | SOLEIL 600 |
|---------------|-------------------------|---------------------------|
| 制御方式 | — | コンピューター |
| 消費電力 | — | 55W |
| モーター回転数 (rpm) | 最高 | 通常縫製時の1分間で針が上下をする最高の数 850 |
| | 最低 | 通常縫製時の1分間で針が上下をする最低の数 70 |
| 模様数 | 内蔵された模様数 | 実用模様20 |
| 糸調子 | 上糸の調子を取る方式 | 自動 |
| 送り歯枚数 | 布を送りする歯の枚数 | 7枚(スクエア送り) |
| 押し圧調節 | 布を押える強さを簡単に設定 | ○ |
| 自動糸切り | ボタン1つで、上糸と下糸をカットしてくれる機能 | ○ |
| 針穴系通し | 針穴への糸通し機能のタイプ | 1ステップ自動糸通し |
| 下糸クイック | 下糸を引き出さず縫いだせる機能 | ○ |
| 簡単下糸巻き | ボビンへの糸巻きを手軽にできる機能 | ○ |
| 天びんシャッター | 糸かけ間違いを防ぐ機能 | ○ |

| 機能名称 | 機能説明補足 | SOLEIL 600 |
|--------------|--------------------------|---|
| 止めぬいスイッチ | ボタンを押すだけで、その場で止めぬいをします | ○ |
| ドロップフィード | フリーモーションなどに便利な送り歯を下げる機能 | ○ |
| フリーアーム | 袋物ぬいや筒物ぬいに便利 | ○ |
| LEDライト | ミシンライトの種類と数 | 白色LEDライト2個 |
| 針位置停止(切替) | 縫い終わりの針位置を選べます | 上・下停止(切替可) |
| エラー及びメッセージ表示 | 押えの下ろし忘れなどを、液晶画面でお知らせします | ○(液晶画面表示) |
| コードリール | 本体にコードを収納 | ○ |
| ミシンケース | ミシンをキズやほりから守るためのケース | ハードケース |
| 付属押え | 作品をよりきれいに仕上げるための便利な押え | ジグザグ押え ボタン穴かがり押え たち目がかり押え まつりぬい押え 片押え |
| アフターサービス | 保証期間 | メーカー保証期間 3年 |

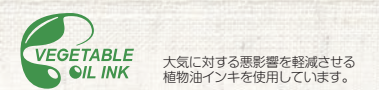
●このカタログに掲載の商品の色は、印刷のため実際と多少異なることがあります。また、製品改良のため、仕様の一部及び希望小売価格を予告なく変更することがありますのでご了承ください。

★当社はこのミシンの補修用性能部品を、製造打ち切り後最低8年間保有しています。性能部品とは、その製品の性能を維持するために必要な部品です。
★お買い上げの販売店で、所定事項を記入した保証書を必ずお受け取りになり、大切に保存してください。
★このカタログの掲載商品、並びに内容についてのくわしいことは、最寄りの販売店、またはお客様相談室(ミシン119番)におたずねください。
ご利用時間 受付時間 / 平日(月曜日～金曜日)9:00～12:00 13:00～17:00
休業日 / 土曜日、日曜日、祝日およびブラザー販売株式会社の休日

お客様相談室(ミシン119番)は
0570-061-134
0570(ゼロ・コー・ナナ・ゼロ)で始まる電話番号です。
お掛け間違いのないよう、お願いいたします。

brother at your side
ブラザー販売株式会社
https://www.brother.co.jp/
〒467-8577 名古屋市長瀬区苗代町15-1

■お買い求め、ご相談は
[SOLEIL 600 カタログコード:H5501]
このカタログの内容は2024年4月現在のものです。



えっ!?! このデニムも、
オーガジーも縫えるの？



ブラザーが本気でつくると、
ミシンはこうなる。



SOLEIL 600

1932年 当社家庭用ミシン第一号機となる「15種70型」(背景写真)の国産化に成功。

ブラザーが 本気でつくるとミシンはこうなる。



SOLEIL 600

希望小売価格:154,000円(税込)

CPH5501

JANコード:4977766773805

高さ30.0cm / 幅44.4cm / 奥行24.0cm / 質量8.8kg

今まであきらめていた素材も縫えちゃう感動のぬいごち

デニムの裾部分も!



デニム(10オンス)

レザー素材のぬいあわせも!



牛革(1.5mm厚)×牛革(1.2mm厚)

薄いオーガンジーも!



オーガンジー×サテン

すべてこのミシンで作成しました*

*実際にぬう時は、状況に応じて針、糸などを取扱説明書を参考に、試しぬいをしてからお使い下さい。

手作りは楽しいけれど、 ミシンの準備や操作はやっぱり面倒?

ぬい始めの手間を省く、便利な機能

針穴に糸が通らないとヤキモキする!



解決!

1ステップ自動糸通し

針穴糸通しは、ミシンの指示通りに上糸をかけてから、レバーをワンタッチするだけ。針穴とらめっこする必要はありません。

下糸を引き出すのはいつも手間。



解決!

下糸クイック

ボビンを入れて、矢印に沿って糸を通せば、下糸を引き出すことなくそのまま縫い始められます。

ボビンに下糸をうまく巻けない… 上手に仕上げるコツであるの?



解決!

自動下糸巻き

ボビンに糸を5~6回巻き付けて、スタートボタンを押すだけ。あとはミシンに任せておけば、きれいに下糸巻きができます。

糸のかけ方って、 意外にきちんと覚えてない…




解決!

糸かけ手順イラスト

上糸・下糸の準備は、ミシン本体に描かれた案内で一目瞭然。「この後どうすれば?」と迷うことなく、スムーズに準備できます。

縫いやすさ、使いやすさにこだわった機能

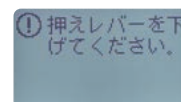
コンピューターミシン…って言うからには、 やっぱり操作は複雑?



解決!

大型液晶画面

もし操作や設定を間違えても液晶にエラーメッセージが表示されるから安心。



解決!

ダイレクト選択

模様選びは使いたい模様のボタンを押すだけですぐに縫いはじめられます。

そろそろ大きな作品も作ってみたい! でも、小さなミシンは作業スペースが狭くて…



解決!

余裕の作業スペース

広くて平らなテーブルは、大きな作品をスムーズに取り回すことができます。それでも、設置幅は41.5cmと使う場所を選ばないジャストサイズ。



できることの幅が広がる、うれしい機能

縫い上がりがきれいじゃないとガッカリ…



解決!

自動糸調子

自動糸調子だから、薄手の生地や伸縮素材などを使ったデリケートな作品でも、状況に適した糸調子で縫うことができます。

いろんな厚さの生地をしっかりと縫いたい!



解決!

押え圧調節

生地を押さえる圧力を調節できるから、厚物から薄物まで生地に合わせて美しく仕上げます。

ぬい終わりに、 ハサミで糸をカットするのが面倒!



解決!

自動糸切り

ボタンを押すだけで、上糸と下糸をミシンがカットしてくれます。ハサミを使う必要がないので手間もかからず、作業効率もアップ!

自由な時間は子供の寝た後…



解決!

高演色LEDライト

自然な色合いで針元から手元を明るく広範囲に照らしてくれます。少し暗い部屋でもしっかり手元が見えます。

後片付け・持ち運び・収納も安心

電源コードって、片付けた後に なくしてしまおう…

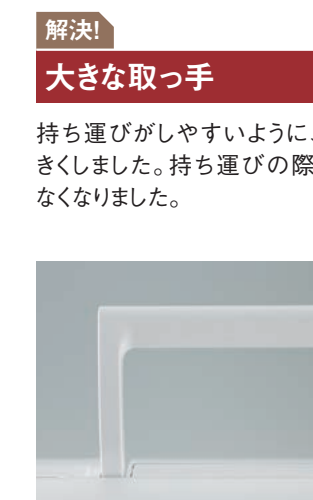


解決!

コードリール

使用環境にあった長さに引き出せば、コードが邪魔になりません。使用後も本体に収納されるので、なくしてしまう心配がありません。

やっぱりミシンの 持ち運びは大変?

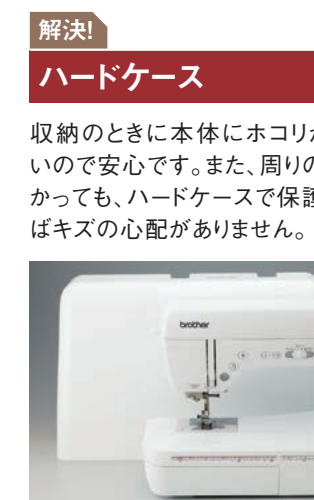


解決!

大きな取っ手

持ち運びがしやすいように、取っ手を大きくしました。持ち運びの際の負担が少なくなりました。

収納するとき、 ホコリやキズが心配…



解決!

ハードケース

収納のときに本体にホコリがたまりにくいので安心です。また、周りのものとぶつかっても、ハードケースで保護されているので心配がありません。